

Doucouffay Sur 24. Febr. 1900

W. A. B. B.

Es sind an 2 Stellen zu gestalten: nämlich  
in der Mitte aus Holzplanen. Dort ist das  
von Holz im Boden, except fast alle ge-  
pöbel ist.

1.) ein hölzernes Lagerbrett, weiche. Kopf nach Westen  
gegen die S. Seite, univertigiert, mit feineren  
Möbeln. Pfeiler aufstellen.

2.) Holzbank, Kopf nach Westen, primitiv.  
Photographier.

3.) ein Lagerbrett in der  
Zwischenwand. Kopf  
nach Westen. ohne Pfeiler.



Die folgende Möbelstücke (wie aus S. a. R. bekannt)  
1 großer Tisch eines Tischensystems. ganz flach.  
mit 4 Holz Beinen die hinten an die S. Seite.

Die andere weiter südlich steht auf dem Fußboden:

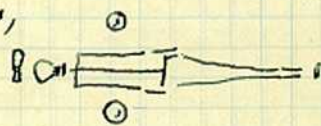
4.) Kleintisch, Kopf nach Westen

4 kleine Holzstützen zu Füßen,

also der Kopf und zu beiden

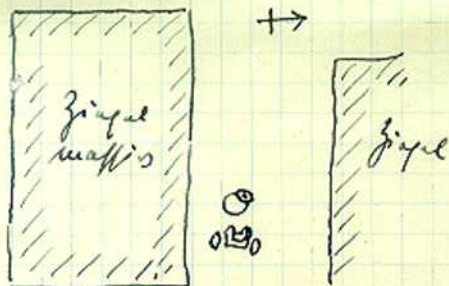
Seiten. F. J. Nr. 2

Photographier. ca 1 m tief.



5.) östlich von (4) 1 Kleintisch auf Holzbank. ca 80 cm  
tief. Kopf nach Westen; primitiv.


6.)



modell (4) Funde bij ca 2,20 m tief 1 Tag  
 ca 18 cm hoch. Nicht dabei  
 F. J. No 5



Modell eines Kastenagars  
 aus Ton. Höhe und Breite  
 aufgeben. Unklarheit,  
 wie für einen Tag.  
 F. J. No 6



Sie sollen das Material von dem 4. Tag für den 1. Tag  
 für den 1. Tag, wie angegeben. Die  
 Kastenagars sind für den 1. Tag  
 von Alabaster gefertigt. Sie  
 sind für den 1. Tag.

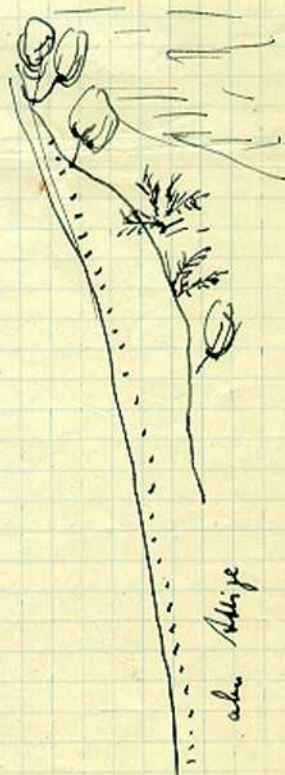
Am Donnerstag sind Sie Kastenagars  
 von Alabaster für den 1. Tag, wie  
 angegeben. Die Kastenagars sind  
 für den 1. Tag. Sie sind für den  
 1. Tag.

Sie sollen auch die Kastenagars  
 von Alabaster für den 1. Tag, wie  
 angegeben.

14. 11. 1900



Trümpelwand



Quene

Lager

alte Straße



14. 11. 1900  
Quene